

SNT gebruikt Teams voor de onlinelessen

### STAP 1: Teams installeren op de iPhone

- Ga naar de App Store en klik op het symbool:



- Typ Teams in de zoekbalk in:


**Zoek**



Q Games, apps, verhalen en meer

- Je ziet Microsoft Teams.



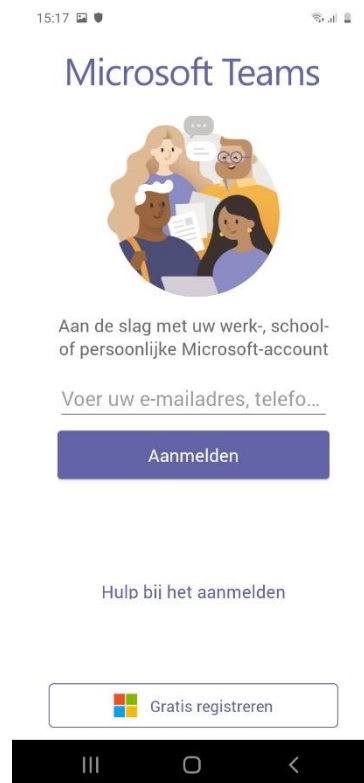
- Klik op  . Dit duurt een tijdje. Doe niets!

- Je ziet dit:



- Klik op Open.

- Je ziet dit:



- Typ je **SNT-emailadres**.

Neem je **inschrijvingsfiche van SNT**. Kijk naar het voorbeeld. In het kader bovenaan staat **Office 365** met gebruikersnaam en wachtwoord. Dat heb je nodig.

Heb je de fiche niet meer?

Vraag je gebruikersnaam en je wachtwoord aan je leerkracht.

Gebruikersnaam: SNT\_\_\_\_\_@SNTcursist.be

Wachtwoord: SNT! \_\_\_\_\_

DUIJS 03 - THRESHOLD 1 A - WOVM - G. PENNINGK

**BRUGGE** **SNT**  
VOLWASSENEN ONDERWIJS

**SNT - Stedelijke Nijverheids- en Taalleergangen**  
**CVO - Centrum voor Volwassenenonderwijs**  
Informatica Fotografie Mode Koken & Bakken Talen  
Vlaamse Gebarentaal Nederlands voor anderstaligen  
info@snt.be - www.snt.be - 050 44 11 40  
Instellingsnummer: 034066

**Chamilo**  
Gebruikersnaam: SNT\_\_\_\_\_58  
Wachtwoord: Snt! \_\_\_\_\_59

**Office365**  
Gebruikersnaam: SNT\_\_\_\_\_58@sntcursist.be  
Wachtwoord: Snt! \_\_\_\_\_59

**INSCHRIJVINGSFICHE**  
\_\_\_\_\_59 V\_\_\_\_\_E  
Vrouw - 59\_\_\_\_\_  
Belgische  
\_\_\_\_\_  
\_\_\_\_\_@telenet.be


← **Wachtwoord invoeren** →  
← **Wachtwoord vergeten** →  
← **Aanmelden met een ander account** →

- Klik op aanmelden.

- Je ziet dit:



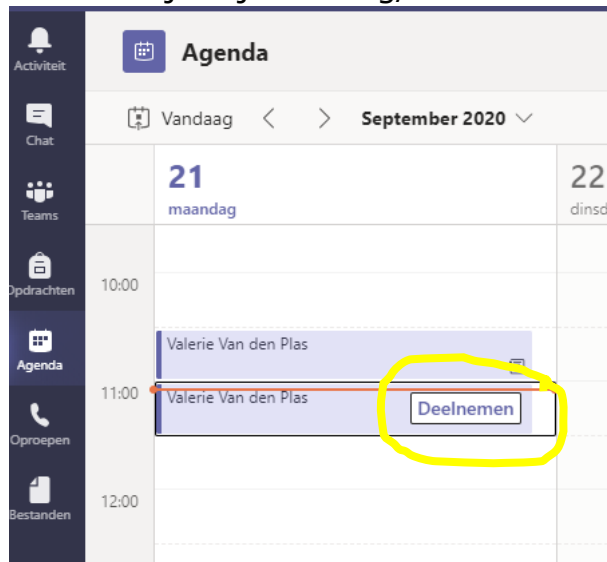
- Typ je **SNT-wachtwoord**.
- Klik op Aanmelden.
- De teams-app is nu geïnstalleerd.



## STAP 2: Online les volgen

### OPTIE 1:

- Neem jouw computer wanneer je les hebt.
- Open de **Microsoft Teams app**.
- (**Log in** met jouw Office365 gebruikersnaam en wachtwoord op jouw inschrijvingsbewijs.)
- Klik op **Agenda/Kalender**.
- Klik op **Deelnemen** bij de juiste dag/uur.



### WERKT HET NIET? OPTIE 2:

- Neem jouw computer wanneer je les hebt.
- Open de **Microsoft Teams app**.
- (**Log in** met jouw Office365 gebruikersnaam en wachtwoord op jouw inschrijvingsbewijs.)
- Klik op **Teams** en selecteer de juiste klas.
- Klik op vergaderen.

