

SNT gebruikt Teams voor de onlinelessen

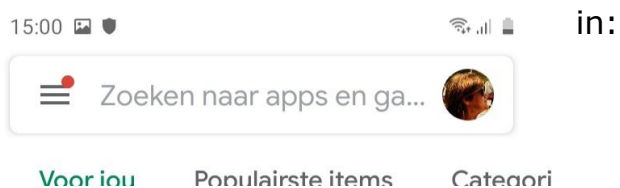
## STAP 1: Teams installeren op de smartphone

### Android:


- Ga naar de playstore en klik op het symbool:



- Typ Teams in de zoekbalk




- Je ziet Microsoft



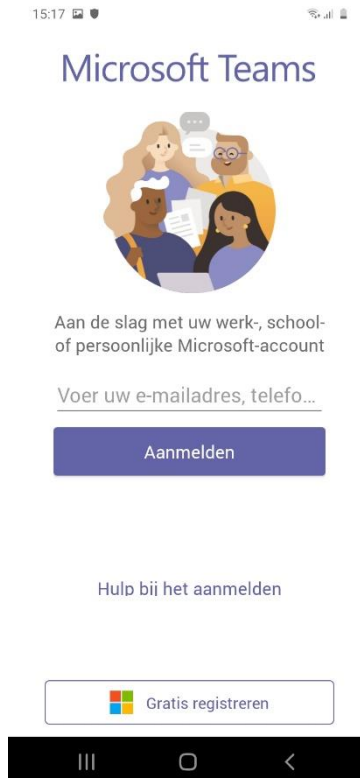
- Klik op Installeren. Dit duurt een tijdje. Doe niets!

- Je ziet dit:



- Klik op Openen

- Je ziet dit:



- Typ je **SNT-emailadres**.

Neem je **inschrijvingsfiche van SNT**. Kijk naar het voorbeeld. In het kader bovenaan staat **Office 365** met gebruikersnaam en wachtwoord. Dat heb je nodig. Heb je de fiche niet meer? Vraag je gebruikersnaam en je wachtwoord aan je leerkracht.

Gebruikersnaam: SNT\_ \_ \_ \_ \_ [@sntcursist.be](mailto: @sntcursist.be)

Wachtwoord: Snt! \_ \_ \_ \_ \_

BRUGGE



**SNT - Stedelijke Nijverheids- en Taalleergangen  
CVO - Centrum voor Volwassenenonderwijs**

Informatica Fotografie Mode Koken & Bakken Talen  
Vlaamse Gebarentaal Nederlands voor anderstaligen  
info@snt.be - www.snt.be - 050 44 11 40  
Instellingsnummer: 034066

<b>Chamilo</b>
Gebruikersnaam: SNT[redacted]58
Wachtwoord: Snt[redacted]59
<b>Office365</b>
Gebruikersnaam: SNT[redacted]58@sntcursist.be
Wachtwoord: Snt[redacted]59

**INSCHRIJVINGSFICHE**

[redacted]59 [redacted]@telenet.be  
Vrouw - 59[redacted]  
Belgische  
[redacted]@telenet.be

[redacted]  
[redacted]  
8 [redacted]

- Klik op aanmelden.
- Je ziet dit:

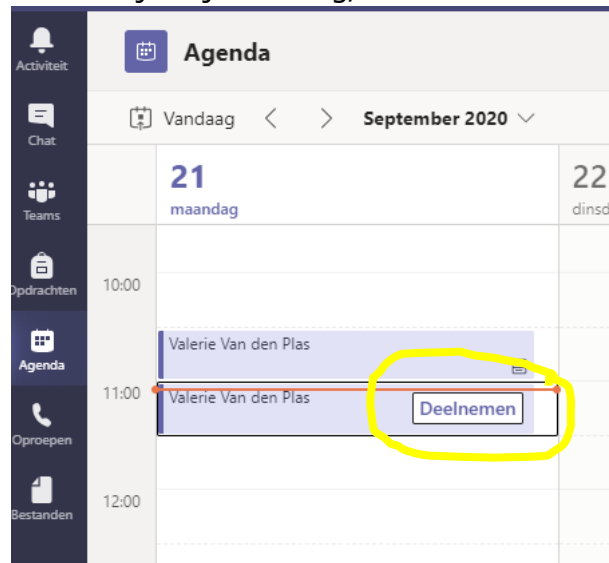


- Typ je **SNT-wachtwoord**.
- Klik op Aanmelden.
- De teams-app is nu geïnstalleerd.

## STAP 2: ONLINE LES VOLGEN

### OPTIE 1:

- Neem jouw computer wanneer je les hebt.
- Open de **Microsoft Teams app**.
- (**Log in** met jouw Office365 gebruikersnaam en wachtwoord op jouw inschrijvingsbewijs.)
- Klik op **Agenda/Kalender**.
- Klik op **Deelnemen** bij de juiste dag/uur.



### WERKT HET NIET? OPTIE 2:

- Neem jouw computer wanneer je les hebt.
- Open de **Microsoft Teams app**.
- (**Log in** met jouw Office365 gebruikersnaam en wachtwoord op jouw inschrijvingsbewijs.)
- Klik op **Teams** en selecteer de juiste klas.
- Klik op vergaderen.

