

In deze uitgave:
NT2-praatcafés
Nieuwe cursussen
Interviews
Cursusaanbod 2023-2024
en nog veel meer nieuws

Talen
Mode

Koken & Bakken
Vlaamse gebarentaal

Fotografie
Nederlands voor anderstaligen

Informatica

Ik doe het voortaan online

ik volg

digitaalles

Vanaf september 2023

Frans

Duits

Engels

Spaans

Italiaans

Portugees

Russisch

Leer zelfstandig online waar en wanneer het jou past

Info: www.snt.be

[aksent]
acSNT
 alle communicatie van SNT

Tijdschrift van

SNT

Centrum voor Volwassenenonderwijs



Semestriële uitgave
 van SNT

Editie mei 2023 - 1

Foto cover

Isabelle Vandelanotte
 (fotografies Module "Mens als
 opdracht" onder begeleiding van
 leerkracht Jan Darthet)

Werkten mee

Tessa Baert, Lieve Casteleyn,
 Barbara Daeninck, Jan Darthet,
 Olivier Debaere, Thomas De Baere,
 Wouter Declercq,
 Ann Demeyer, Bart Devlieger,
 Jeroen Dorme, Lieze Joye,
 Justine Monballieu,
 Bart Keereman, Inge Mus,
 Joke Peremans, Fabienne Potier,
 David Serlet, Loes Schutyser,
 Anthony Strubbe,
 Daphne Talboom,
 Nele Vandevoorde, Els Verduyssen,
 Corine Verschoot,
 Sophie Wallijn, Lieve Wemaere

Verantwoordelijke uitgever

Anthony Strubbe,
 SNT
 Arsenalstraat 4
 8000 Brugge
 SNT is niet verantwoordelijk voor
 eventuele drukfouten

INHOUDSTAFEL

Voorwoord	2
Agenda	3
Info	4
Italiaans koken	8
Het verhaal van Daniëlle	9
Interview Magda Ackaert	10
Cursusaanbod Koken en Bakken	12
Info i.v.m. Andere Talen	13
Interview Ilse Praet	14
Duits voor logiesuitbaters	17
Cursusaanbod Spaans	18
Cursusaanbod Italiaans	19
Cursusaanbod Portugees	19
Cursusaanbod Engels	20
Cursusaanbod Frans	21
Cursusaanbod Duits	21
Cursusaanbod Russisch	22
Cursusaanbod Japans	22
Cursusaanbod Vlaamse gebarentaal	22
Nieuws uit de modehoek	24
Cursusaanbod Mode	26
SNT moodlet	28
Cryptospel	32
Op zoek naar het mooiste beeld	34
Certificaat (Vak)fotograaf	36
Cursusaanbod Fotografie	39
Nieuwe cursussen Informatica	40
Cursusaanbod Informatica	43
Personaliseer je outfit	46
SNT toont haar hart	47
Praatcafés NT2	48
Cursusaanbod Nederlands voor Anderstaligen	50
Schaaktornooi 17/12/2022	51
Wist je dat	52

Volledig aanbod en online inschrijven
 (niet voor NT2)

voor 1ste semester 2023-2024

www.snt.be



Heel wat nieuwigheden ...

Beste lezer

Voor jou ligt ons nieuwe magazine dat we 'acSNT' [uitgesproken: accent] gedoopt hebben. De publicatie van **ons nieuwe tijdschrift** valt samen met de lancering van **onze nieuwe website www.snt.be**. We hebben hard gewerkt om alle belangrijke informatie op een zo toegankelijk en overzichtelijk mogelijke manier voor te stellen. Neem zeker ook eens een kijkje op de inspiratiepagina's op onze nieuwe site.

AcSNT zal twee keer per jaar verschijnen, net zoals het INFO magazine vroeger. Daarnaast sturen we op regelmatige tijdstippen ook een nieuwsbrief per mail. Schrijf je dus zeker in, als je niets wil missen van onze activiteiten. Samen met onze collega's van het promo- en redactieteam, willen we jullie actief blijven informeren over wat er leeft aan SNT. Als je zeker wil zijn dat je niets mist, volg ons dan op social media (Instagram, Facebook/Meta, LinkedIn, YouTube).

In het eerste nummer van acSNT gunnen we je een blik achter de schermen

van onze verschillende afdelingen. Je leest inspirerende verhalen van cursisten die hun leerervaringen delen en hun successen vieren. Je maakt ook kennis met onze nieuwe leerkrachten die in de vorm van een interview vertellen hoe zij het werken aan SNT ervaren. Natuurlijk vind je ook opnieuw een recept terug, en – voor de puzzelaars – een uitdagend cryptogram. Voor ieder dus wat wils!

We kijken ook al even vooruit naar de nieuwe cursussen die in het opleidingsaanbod zitten van volgend schooljaar 2023-2024. Ik hoop dat je net zo veel plezier beleeft aan het lezen van dit tijdschrift als ik.



Tot slot nodig ik je graag uit op onze **opendeurdag** in aanloop naar het nieuwe schooljaar. Dit keer zetten we onze deuren voor iedereen open zowel op vrijdagavond 1 als zaterdag 2 september. Ik wens al onze cursisten alvast een heel fijne zomervakantie.

Mei 2023



Bezoek onze nieuwe website

Naast ons cursusaanbod met online inschrijfmogelijkheid, kan je op onze nieuwe website ook terecht voor:

- cursusinspiratie
- heel wat detailinfo over al onze cursussen
- info over lesplaatsen
- info over ons centrum

Neem vlug een kijkje op www.snt.be!

Met SNT op reis

Wist je dat er voor diverse afdelingen van SNT een buitenlandse reis op het programma staat?

Volgende afdelingen zijn reeds op reis geweest:

Fotografie	Luxemburg
Mode	Parijs
Engels	Dublin
Spaans	Colombia

Deze afdelingen vertrekken straks nog op buitenlandse trip:

Frans	Tours
Italiaans	van Rome naar Napels
Duits	Ostbelgien

Ook geïnteresseerd? Vraag meer info over de buitenlandse reizen aan je leerkracht.

SNT
VOLWASSENEN
ONDERWIJS

AGENDA

**mei
juni** Workshops voor op reis
korte cursussen

08/05 Start inschrijvingen
schooljaar 2023-2024

**18/05
21/05** Afdeling Frans
gaat op weekend

**02/06
11/06** Afdeling Italiaans
gaat van Rome naar Napels

**07/06
08/06** Afdeling Duits
gaat naar Ostbelgien

16/06 Secretariaat
gesloten

**16/06
18/06** Afdeling Fotografie
expo Portfolio

**05/07
20/08** Zomervakantie

21/08 Secretariaat
open van 09.00-19.00 uur

01/09 Opendeurdag
nocturne van 17.00-21.00 uur

02/09 Opendeurdag
van 10.00-16.00 uur

04/09 Start lessen



INSCHRIJVEN

Enkele aandachtspunten

Een korte inhoud van de cursussen vind je op **www.snt.be**.

Inschrijven kan online op **www.snt.be**, op het secretariaat of telefonisch (050 44 11 40).

Bij telefonische inschrijving gebeurt de betaling via overschrijving. Let wel: een inschrijving die niet binnen de 7 dagen betaald is, vervalt.

Enmalige bijdrage

Je betaalt **per schooljaar een eenmalige bijdrage van €5,00** voor toegang tot de elektronische leeromgeving.

Korting? Vrijstelling?

Heb je recht op een **korting of op vrijstelling** van inschrijvingsgeld (zie verder), wend je dan tot het secretariaat. Voor de geldigheid van een attest of verdere informatie, kijk op **www.snt.be** of vraag ernaar op het secretariaat.

Betaling

Schrijf geen geld over zonder je eerst in te schrijven via het secretariaat. Enkel na inschrijving ben je zeker dat je plaats in de cursus gereserveerd is.

Openingsuren secretariaat (Brugge)

weekdagen	van 8.15 tot 20.45 uur
vrijdag	van 8.15 tot 19.45 uur
zaterdag	van 8.15 tot 12 uur

Gesloten op vrijdag 16/06/2023 en zaterdag 01/07/2023. Gesloten tijdens schoolvakanties.

Juli	open t.e.m. 03/07/2023 van 9.00 tot 17.00 uur
Augustus	open vanaf 21/08/2023 van 9.00 tot 19.00 uur

Vanaf 4 september geldt de gewone uurregeling.

Betalen met digitale opleidingscheques [niet voor alle opleidingen] zie <https://www.vlaanderen.be/opleidingsdatabank>.

Vakantiedagen schooljaar 2023-2024

Herfstvakantie

van 30/10/23 t.e.m. 05/11/23

Kerstvakantie

van 25/12/23 t.e.m. 07/01/24

Krokusvakantie

van 12/02/24 t.e.m. 18/02/24

Paasvakantie

van 01/04/24 t.e.m. 14/04/24

Andere vakantiedagen

zaterdag 11/11/23

woensdag 01/05/24

donderdag 09/05/24

vrijdag 10/05/24

zaterdag 11/05/24

maandag 20/05/24



Cadeautip

SNT-cadeaubon

**Te verkrijgen op
het secretariaat,
waarde zelf te kiezen.**

De lekkerste taarten leren
bakken, fotoboeken maken of
leren videochatten?

Geef het cadeau!





INSCHRIJVEN

Nederlands voor Anderstaligen NT2

Wil je voor het eerst **Nederlands** volgen, neem dan eerst contact op met het Agentschap Integratie en Inburgering, Baron Ruzettelaan 27-29, 8310 Brugge (02 701 78 10). Op basis van een oriënteringsgesprek verwijst het Agentschap Integratie en Inburgering je door naar het gepaste aanbod.

Vervroegde afsluiting van inschrijving voor een of meerdere cursussen is steeds mogelijk.

Praktisch

Brugge: inschrijvingen voor cursisten NT2 op het secretariaat in de Arsenalstraat.

Blankenberge (de Bollaard): inschrijvingen via een secretariaatsmedewerker die tijdens de eerste lesweek aanwezig is in de Bollaard. Inschrijvingen via het secretariaat van het dienstencentrum zijn niet mogelijk!

NIEUWS

Blijf op de hoogte van alle SNT-nieuws via

www.snt.be

Facebook en Instagram

Flickr (foto's)

YouTube

SNT-nieuwsbrief

INSCHRIJVINGSGELD

Samenstelling

Prijzen onder voorbehoud van wijzigingen
€ 1,50 per lesuur(*)

Decreet OSP 15 juni 2007

(*verhoging vierde inschrijving: zie verder)

€ 5,00 eenmalig per schooljaar

Daarnaast kunnen **specifieke kosten per cursus** worden aangerekend (zie www.snt.be voor meer informatie).

Vrijstelling

Een aantal cursisten komt in aanmerking voor gehele of gedeeltelijke vrijstelling van inschrijvingsgeld, mits ze een geldig attest kunnen voorleggen. Enkele voorbeelden: werklozen, mindervaliden (66% arbeidsongeschikt) ... Meer informatie (ook over de geldigheid van een attest) op www.snt.be (onder 'Veelgestelde vragen') of op het secretariaat.

Verhoging (*)

bij 4de inschrijving van dezelfde module

Als je binnen een periode van 6 schooljaren – startend sinds 1 september 2019 – dezelfde module al 3 keer volgde, betaal je vanaf de 4de inschrijving meer inschrijvingsgeld.

Voor volledig betalende cursisten en gedeeltelijk vrijgestelde cursisten (die ofwel € 0,60 of € 0,30 betaalden) bedraagt het verhoogde inschrijvingsgeld € 3,00 per lestijd.

Voor volledig vrijgestelde cursisten bedraagt het verhoogde inschrijvingsgeld € 1,50 per lestijd.



GRATIS Office 365

Elke SNT-cursist kan **gratis** het volledige Office-pakket gebruiken.

Katlijneparking

Cursistentarief met Pcard+



Als cursist kan je aan het cursistentarief van **40 cent per uur** parkeren in de **Katlijneparking**.

Wens je hiervan gebruik te maken, vraag dan zo snel mogelijk je Pcard+ aan.

Met de Pcard+ kan je de parking in- en uitrijden, je moet geen ticket meer nemen. De rekening wordt vereffend via je kredietkaart of via domiciliëring. Om te genieten van het cursistentarief moet je de kaart valideren aan een 'validator' op school. Er hangen er twee in de Arsenaalstraat en één in de Academie.

Heb je problemen om de parking in- of uit te rijden met je Pcard+?

Klik dan op de INFO-knop in de parking. Zo kan het probleem onmiddellijk worden opgelost. Met andere vragen of problemen kan je terecht bij de klantendienst van Interparking (050 33 90 30).

De Pcard+ heeft nog enkele bijkomende voordelen: een uur gratis parkeren, korting in de centumparkings ... Meer info op brugge.pcard.be/nl.

Wil je bovengronds parkeren, dan kan je na registratie in de Parkeerwinkel (het Huis van de Bruggeling) gebruikmaken van het cursistentarief aan de parkeerautomaat. Dan betaal je 5 euro om gedurende de volledige lesdag te parkeren in de binnenstad.

Meer info op <https://www.brugge.be/cursistentarief>

VOORDELIG Adobe Creative Cloud

Als SNT-cursist kan je intekenen voor **Adobe Creative Cloud** voor **slechts 75 euro per jaar**.

Adobe Creative Cloud bestaat onder andere uit:

Photoshop
Lightroom Classic
Indesign
Illustrator
Premiere Pro



Vlaams opleidingsverlof - Educatief verlof - Vormingsverlof

Recht op opleidingsverlof?

Laat je informeren bij je werkgever.

- Vlaams opleidingsverlof: voor werknemers die minstens 50% tewerkgesteld zijn in de privésector in het Vlaams Gewest
- Educatief verlof (Wallonië en Brussel)
- Vormingsverlof voor ambtenaren

Een module herhalen met Vlaams opleidingsverlof?

Ben je niet geslaagd, dan mag je een module één keer opnieuw volgen met behoud van Vlaams opleidingsverlof. Wat je gevolgd hebt in andere centra, telt ook mee. De teller werd op 1 september 2019 op nul gezet. Wil je weten of je cursus in aanmerking komt voor Vlaams opleidingsverlof? Surf naar de Vlaamse opleidingsdatabank, op www.vlaanderen.be/opleidingsdatabank. Dezelfde lijst wordt ook gehanteerd voor het gebruik van opleidingscheques.

Digitale opleidingscheques gewijzigde wetgeving

Wil je gebruikmaken van digitale opleidingscheques? Dat kan als de opleiding in aanmerking komt voor Vlaams opleidingsverlof. Kijk hiervoor

in de Vlaamse opleidingsdatabank op www.vlaanderen.be/opleidingsdatabank.

Meer info en aanvraag via www.vlaanderen.be/opleidingscheques-voor-werknemers.

Hoe gebruik je de cheques?

Mail ze samen met vermelding van de cursus(sen) en je rekeningnummer naar info@snt.be. Als de aankoop van de boeken ook terugbetaald moet worden, dan moet het 'Betalingsbewijs van het handboek', afgeleverd door de leerkracht, digitaal worden meegestuurd. Het bedrag van de opleidingscheque mag het totale bedrag van de inschrijving (eventueel met handboeken) niet overschrijden.

Andere steunmaatregelen

Loopbaanrekening:

via Tofam (Tewerkstellings- en Opleidingsfonds Arbeiders Metaal). Meer info hierover op www.tofam-wvl.be.

Individuele vormingspremies:

volliedige of gedeeltelijke terugbetaling van inschrijvingsgeld voor ANPCB-bedienden. Meer informatie via www.cevora.be.

KMO-portefeuille:

zie www.snt.be of <https://www.vlaio.be/nl/subsidies-financiering/kmo-portefeuille>. Laat je informeren via de werkgever!

Contactonderwijs, online of zelfstandig online

Contactonderwijs (les in de klas) is en blijft belangrijk maar we blijven ook inzetten op de digitale mogelijkheden. Dit biedt heel wat voordelen én het zorgt ervoor dat iedereen mee blijft op de digitale snelweg!

Volledig contactonderwijs, online of zelfstandig online, je vindt meer info op www.snt.be.



online



zelfstandig
online

koken
en
bakken



Italiaans koken: een onverwacht succes!

De Italiaanse gastronomie is beroemd om haar heerlijke en gevarieerde gerechten, regionale specialiteiten en hoogwaardige ingrediënten. Pasta en pizza zijn waarschijnlijk de bekendste gerechten uit de Italiaanse keuken, maar er zijn nog veel meer lekkernijen zoals risotto, lasagne, ossobuco, gnocchi, bruschetta, tiramisu, gelato en espresso. Tijdens de kookles wordt veel aandacht besteed aan de kwaliteit van de ingrediënten, de pure smaken en de presentatie van de gerechten.

De Italiaanse gastronomie is ook bekend om zijn regionale specialiteiten, zoals de pizza Napoletana, de Parmigiano Reggiano-kaas, de risotto alla Milanese en de balsamicoazijn uit Modena. De cursus Italiaans koken is dus een ware culi-reis van Noord naar Zuid. We starten in de Italiaanse Alpen met stoofpotjes en feelgoodgerechten om de gezelligheid in huis te halen. Naarmate het buiten warmer wordt, wordt het ook zonniger in ons bord: we reizen verder zuidwaarts en gaan tot in de hak van



de laars in Puglia voor die heerlijke smaak van de zee in het bord. Een culinaire uitstap naar Sardinië en Sicilië is uiteraard ook een must.

De échte bolognesesaus



Altijd al willen weten hoe de Italianen hun bolognesesaus maken? Wij delen hier graag het recept van de enige echte Italiaanse ragù uit onze les Italiaans koken.

300 g gehakt – 1 ui – 300 g tomatenblokjes uit blik – 60 g tomatenpuree
– 3 stengels selder – 3 wortelen – 150 g spek – 1 dl kippenbouillon –
zout – peper – olijfolie

Reinig de bleekselderij, ui en wortel. Snijd de groenten fijn. Snijd het spek fijn. Bak het spek samen met het gehakt in een diepe pan met extra vierge olijfolie. Voeg als het vlees goed bruin is de groenten toe en bak 5-6 minuten. Voeg de kippenbouillon toe. Kruid met peper en zout. Voeg de tomatenpuree toe en ten slotte de tomatenblokjes. Laat de ragù ongeveer anderhalf uur koken op een laag vuur.

LEKKERS uit onze lessen

TRENDY KOKEN



Potstickers van rode kool met pittige appelcompote

VEGETARISCH KOKEN



Erwtballetjes en tabouleh met groenten

BAKKEN



Millefeuille in bladvorm met crème diplomate

BISTRO KOKEN



Lamsfilet met fregola en lentegroenten

Het verhaal van Daniëlle

“

Toevallig kwam ik op de site van SNT Brugge terecht. Bakken, waarom niet eens proberen? Ik schreef me in en ben heel vriendelijk ontvangen op het secretariaat:



onthaalbrochure, inlichtingen ... In de klas werd ik hartelijk onthaald door leerkracht Els.

Ondertussen kan ik zeggen dat we hier met plezier werken en lachen.

Oh, die Brugse vrouwen: ze hebben leute. Ik begrijp niet altijd wat ze zeggen (ik ben Franstalig) maar het zijn charmante en grappige cursisten. Onze lerares Els doet er alles aan om ons veel bij te leren. Ze is vriendelijk, creatief en toch veeleisend. Ze geeft tips die ik nooit in een bakboek las. We werken in groepjes van twee.

Onze alerte en supergemotiveerde leerkracht staat open voor elke vraag. Daarom raad ik deze cursus ten zeerste aan. Bakplezier gegarandeerd in een professionele keuken met Kenwood, KitchenAid, Thermomix ...

Dankzij deze cursus maak ik nu bavaois, financiers, merveilleux, tijgersoezen ... voor vrienden en familie.

Merci Els, dat je mijn/onze leerkracht bent.

”
Daniëlle

INTERVIEW | Magda Ackaert

“Ik volgde al heel wat cursussen bij SNT”

Magda Ackaert werd onlangs gevierd als 10.000ste cursist van het schooljaar 2022-2023, maar dit was niet haar eerste inschrijving. Ze is ondertussen al een habitu  bij SNT!

Hoe ben je bij SNT terechtgekomen?

“Op het einde van mijn loopbaan werkte ik parttime. Hierdoor had ik extra tijd om me bij te scholen. Samen met mijn zus schreef ik me in bij SNT. Ik heb heel wat computercursussen gevolgd, zoals Photoshop, Windows en Finder. Veel leerkrachten uit de afdeling Informatica, onder wie Lieve Wemaere en Lieve Casteleyn, kennen mij dus al. Sinds kort ben ik samen met mijn zus met de cursus Macbook gestart, bij Dany Pinoy. Weer een computercursus dus. Het was uiteindelijk een vriendin die me overtuigde om me in te schrijven voor de kookles bij Els Carijn.”

Hoe heb je vernomen dat je zou worden gevierd als 10.000ste cursist?

“Ik zat bij de tandarts en kreeg een oproep van



Magda Ackaert wordt door Brugs Schepen voor Onderwijs Jasper Pillen en de directie in de bloemetjes gezet!

een anoniem nummer. Ik twijfelde eerst om op te nemen, maar dacht toen dat het misschien een vriendin van mij was die met een anoniem nummer belt. In de wachttal van de tandarts kon ik de persoon aan de andere kant van de lijn niet goed begrijpen. Ik dacht zelfs dat het iemand was die me wat wilde aansmeren. Pas toen ik SNT hoorde vernoemen, begreep ik dat

het geen verkooppraatje was en beloofde ik om terug te bellen. Toen ik de dag nadien naar het secretariaat belde, begreep ik pas wat er gaande was. Ik vond het natuurlijk heel leuk om als 10.000ste cursist gevierd te worden.”

Heb je veel reacties gekregen op het bericht?

“Je wil niet weten hoeveel

reacties ik heb ontvangen op het krantenartikel! Iedereen die me kent, van

maakte het natuurlijk extra leuk. Bovendien was het een aangenaam weerzien met

“Schepen Jasper Pillen is een oud-leerling van mij!”

oud-collega’s tot vrienden ... allemaal hebben ze me in de krant zien staan. Heel leuk hoor! ”

Vond je het leuk dat schepen Jasper Pillen jou in de bloemetjes kwam zetten?

“De bloemen waren een heel fijne en onverwachte attentie. Dat ze persoonlijk overhandigd werden door de directie en de schepen,

de schepen van onderwijs. Jasper is immers een oud-leerling van mij. Hij herkende mij meteen.”

Hoe vind je het in de kookles?

“Ik vind het heel tof. Je maakt elke week een ander gerecht klaar en het sociale contact is er heel intens. Er heerst een toffe sfeer in de klas, waardoor de kookles echt ontspannend is. In het begin

vroeg ik me eerlijk gezegd wel af of de cursus iets voor mij was. Ik ben niet echt een keukenprinses en zag op de website dat ‘Bistro koken’ gericht was op gevorderden. Maar uiteindelijk valt het heel goed mee. Als je een basis hebt, dan lukt het wel. Bovendien is Els Carijn een crème van een leerkracht: ze helpt waar ze kan en legt alles goed uit. Ondertussen heb ik al heel wat bijgeleerd en waag ik me thuis zelfs ook al aan wat gedurfdere kookkunsten. Voor volgend semester denk ik dat ik me ga inschrijven voor de cursus Basis Bakken, opnieuw bij Els uiteraard.”

Schrijf je nu in

VRIJDAGAVOND (Brugge)

VEGGIE & VEGAN KOKEN

Bij SNT leer je hoe je zélf de lekkerste vegetarische en veganistische gerechten kunt bereiden. We experimenteren met verrassende recepten, originele ingrediënten, creatieve bereidingswijzen en ontdekken nieuwe smaken.

De plantaardige keuken biedt oneindig veel mogelijkheden.



Info: els.de.coninck@snt.be



Cursusaanbod 2023-2024/1

☀️ voormiddag ☀️ namiddag 🌙 avond

Koken & Bakken

MA DI WOE DO VR ZA

Bakken Beginners

☀️ ☀️🌙 ☀️🌙

Bakken Gevorderden

☀️ ☀️

Koken beginners

🌙

Bistro koken

☀️🌙 ☀️

Italiaans koken

☀️ ☀️ ☀️ ☀️☀️ ☀️

Trendy koken

☀️ ☀️ 🌙

Veggie en vegan koken

🌙



WE KOKEN
ONS POTJE OOK
OP SOCIAL MEDIA



kokenenbakkenbjsnt



Koken bij SNT Volwassenenonderwijs
Bakken bij SNT Volwassenenonderwijs

INTERVIEW | Ilse Praet

“SNT is een uitzonderlijke school”



ILSE PRAET, 27 jaar

woont in Brugge

leerkracht Engels en Nederlands voor anderstaligen bij SNT sinds 2021

Hoe ben je bij SNT terechtgekomen?

“Ik heb vroeger veel tijdelijke jobs met reizen afgewisseld. Het waren mijn familieleden die me aanraadden: “Als je zo graag reist, solliciteer dan toch voor een job in het onderwijs!” Ze zijn zelf ook allemaal leerkracht. Ik heb hun raad opgevolgd en op mijn verjaardag werd ik opgebeld door SNT. Ik kon starten met een vervangopdracht als NT2-leerkracht. Het was een mooi verjaardagscadeau. (glimlacht).”

Hoe bevalt het je hier?

“Ik vind het hier heel tof, vooral het contact met de mensen vind ik leuk. Ik ben blij dat we in het volwassenenonderwijs dicht bij de cursisten kunnen staan en dat we de vrijheid krijgen om onszelf te zijn. Op sommige scholen werd ik geweigerd voor mijn piercings, maar hier gaat het enkel om hoe je lesgeeft. Iedereen mag eruitzien hoe hij of zij dat wil. SNT is zeker een uitzonderlijke school!”

Zijn er ook moeilijke kanten aan de job?

“Soms is het overweldigend om hier door de gangen te lopen want ik herken veel mensen van mijn vorige job. Ik heb drie maanden als begeleider in het asielcentrum van het Rode Kruis Sijsele gewerkt. Het was een goed centrum

voor 200 mensen, maar ze waren er met maar liefst 550. Ze hadden geen privacy en sliepen soms met tien personen in één kamer. Er waren ook veel drugs en geweld. Ik weet nu hoe zwaar het leven is in een opvangcentrum. Ze hebben er bovendien geen wifi of plaats om te studeren, en toch komen ze hier naar school en proberen ze om er het beste van te maken. Dat is bewonderenswaardig. Door mijn ervaring in het asielcentrum heb ik veel inzicht gekregen in het leven van deze cursisten, en daar ben ik wel blij om.”

Volgens goede bronnen is er toch één cursist in het bijzonder die jou inzicht verschaft?

“Dat klopt! (lacht). Vier maanden geleden heb ik mijn man vanuit Amerika



meegesleurd naar België. Hij volgt nu Nederlands in niveau 3 verkort, bij SNT. Als ik tegen mijn cursisten zeg dat mijn man in

gebleven. Al tijdens de eerste week leerde ik Ryan kennen. We amuseerden ons enorm. We wandelen allebei graag en houden veel

leggen we een spaarpot aan. Ik hoop dat we een manier zullen vinden om de zekerheid die we nu creëren te combineren met verre reizen. Wij zijn geen mensen om lang thuis te zitten.”

“Ik werkte drie maanden als begeleider in het asielcentrum van het Rode Kruis Sijsele.”

hetzelfde schuitje zit, helpt dat wel. Hij volgt ook een integratietraject. Ik ken er dus alles van.”

Hoe heb je jouw man leren kennen?

“Twee jaar geleden heb ik de Pacific Crest Trail gewandeld, dat is een lange wandeling in Noord-Amerika. Ik was alleen aan de wandeling begonnen, maar ben niet lang alleen

van de natuur. Vorig jaar heb ik mijn huis opgezegd, ik heb alles verkocht en ben naar Amerika vertrokken. Helaas is het niet gelukt om een Green Card te krijgen en waren we na een tijd ook volledig blut. Daarom zijn we nu samen in België. Ik ben mijn lerarendiploma aan het behalen, Ryan leert Nederlands en in de zomervakantie maken we mooie reizen. Ondertussen

Wat is het zotste dat je hebt meegemaakt op zo'n reis?

“Deze zomer zijn Ryan en ik gaan wandelen in de wildernissen van Canada. We waren op twee weken wandelen van het dichtstbijzijnde dorp, toen ik merkte dat ik mijn potje om te koken en te eten kwijt was. Zonder dat potje ben je echt verloren, dus ik heb toen besloten om terug op zoek te gaan. Ik liet Ryan achter en nam enkel mijn berenspray en een gps-tracker met alarmknop mee. Gelukkig

INTERVIEW | Ilse Praet



stuitte ik na vier kilometer al op het potje. Opgelucht begon ik tussen de bomen door terug naar Ryan te lopen. Ik kwam aan een grote weide en zag plots vier hoofdjes naar mij kijken: het was een mamabeer, samen met haar drie jonge welpen. Als mamaberen denken dat hun welpen in gevaar zijn, vallen ze aan. Ik ben dus vlug gestopt en heb mijn berenspray bovengehaald. De mamabeer ging voor haar welpen staan, en één voor één gingen de welpen weg. De mama zelf bleef nog lang in mijn ogen kijken om er zeker van te zijn dat ik niet gevaarlijk was. Ik deed me zo onschuldig mogelijk voor, maar ik was heel erg bang. De beer is uiteindelijk weggegaan en heeft me niets gedaan. Ze moet me vertrouwd hebben. Ik ben lachend en wenend terug naar Ryan gewandeld. Ik

had nog nooit een beer van zo dichtbij in het wild gezien. Het was een griezelig moment, maar ook bijzonder mooi.”

Vind je voldoende avontuur in het lesgeven?

“Ik kan enorm genieten van de connectie met andere mensen. Als ik luister naar de verhalen van cursisten, vind ik ook vaak avontuur terug. Ik luister naar hen en zij luisteren ook naar mij. Die verbinding is het allermooiste. Ryan en ik hebben dat sociale contact met andere mensen bijna twee jaar niet beleefd.”

Is er een cursus binnen SNT die je zelf graag zou volgen?

“Ja, in mijn vrije tijd ben ik veel bezig met foto- en videografie. Mijn man en ik maken natuur- en

reisdocumentaires van onze reizen en wandelingen. Ik heb al veel zitten bladeren in het aanbod van SNT. Als ik meer tijd zou hebben, dan zou ik de cursus ‘Video bewerken met DaVinci Resolve’ direct volgen.”

Waar kunnen we jullie natuurdocumentaires bewonderen?

“In samenwerking met enkele vzw’s die voor de trails zorgen, maken we een documentaire over onze wandeling in Canada vorig jaar. Het wordt onze eerste grote documentaire. Hij gaat in juni in Canada in première. Met ons eigen bedrijf, Wilderland Media, maken we ook kortere filmpjes die je op Youtube kan bekijken.”

Website: Wilderland Media
Youtube: Ryan Kodak Brown

Heb je nog een ultieme tip voor de lezer?

“Bemin je keuze en doe wat je doet met plezier en passie. Ik denk dat onze cursisten ook zo leven, anders zouden ze ’s avonds niet naar de les gaan en opdrachten maken. Die spirit lijkt me het allerbelangrijkste, die geeft schwing aan het leven!”

Bedankt voor het inspirerende gesprek!

Cursus Duits voor logiesuitbaters

Onze collega Ingeborg De Jonghe gaf 6 weken les aan Brugse logiesuitbaters die een B&B of vakantieverblijf hebben. Om Duitse toeristen beter te woord te kunnen staan, volgden ze een op maat gemaakte cursus. Voorkennis van het Duits was niet vereist.

Begin oktober 2023 starten we met een oprisingscursus, waar ook nieuwe cursisten kunnen instappen. De cursus loopt opnieuw over 6 weken: 5 lessen op maat en 1 Duitse kookles als afsluiter.

Niet alleen logiesuitbaters, maar ook hoteluitbaters of hotelpersoneel zijn welkom in deze opleiding waar je op korte tijd een taalbad krijgt, specifiek aangepast aan de sector. De lesdata voor het najaar zijn: 03/10, 10/10, 17/10, 24/10, 07/11 en 14/11. De lessen vinden plaats in een prachtige middeleeuwse kelder: Twijnstraat 17 te Brugge.

Contact Cathérine Dernies
catherine@logiesbrugge.be

Info Gilde der Brugse Gastenverblijven
<https://logiesbrugge.be>



Cursisten van de eerste cursus Duits voor logiesuitbaters met leerkracht Ingeborg.



SNT, JE IDEALE REISGIDS!
Geef je zomervakantie een boost in 1-2-3



Prijs: vanaf €18
Start: mei/juni
Alle info op
www.SNT.be

Volg 3 workshops voor op reis
Keuze uit Android/Apple, smartphone/tablet



Surfen met de
betere reisapps



Je route plannen
en méér



Vakantiefoto's
maken en delen

Of proef van een nieuwe taal
Duits - Engels - Frans - Italiaans - Japans - Portugees - Spaans





























Cursusaanbod 2023-2024/1

☀️voormiddag ☾namiddag 🌙avond 🖥️online 📺zelfstandig online












Spaans

	MA	DI	WOE	DO	VR	ZA	🗣️
Spaans 01 - breakthrough - m+s	☾	☾	☀️	☾	☀️	☀️	🗣️
Spaans 01 voor op reis - deel 1		☾		☀️			
Spaans 01 voor op reis - deel 2		☾		☀️			
Spaans 02 - waystage - m+s	☾	☀️	☾			☀️	
Spaans 02 voor op reis - waystage - m+s				☀️			
Spaans 03 - threshold 1 - m+s	🗣️	☀️	☀️	☾			
Spaans 04 - threshold 2 - m+s	☀️	☾	☾				
Spaans 05 - threshold 3 - m+s	☾		☀️		☀️		
Spaans 06 - threshold 4 - m+s				☀️	☾		
Spaans 08 - vantage b				☾			
Spaans 09 - effectiveness a - m+s	☀️	☀️	☾				
Spaans 10 - effectiveness b - m+s	☀️	☀️	☾				
Spaans conversatie	☀️	☀️	☀️	☾			
Spaans conversatie met native		☾		☾			
Spaans leesclub 1-2		☀️					
Spaans spreek- en oefenklas 3-4		☾					
Spaans spreek- en oefenklas 5-6		☾					
Spaans spreek- en oefenklas 7-8						☀️	

Italiaans

	MA	DI	WOE	DO	VR	ZA	
Italiaans 01 - breakthrough - m+s							
Italiaans 02 - waystage - m+s							
Italiaans 03 - threshold 1 - m+s							
Italiaans 04 - threshold 2 - m+s							
Italiaans 05 - threshold 3 - m+s							
Italiaans 06 - threshold 4 - m+s							
Italiaans 07 - vantage a - m+s							
Italiaans 08 - vantage b - m+s							
Italiaans 09 - effectiveness a - m+s							
Italiaans 10 - effectiveness b - m+s							
Italiaans conversatie - vantage a - m+s							

Portugees

	MA	DI	WOE	DO	VR	ZA	
Portugees 01 - breakthrough - m+s							
Portugees 02 - waystage - m+s							
Portugees 03 - threshold 1 - m+s							
Portugees 04 - threshold 2 - m+s							
Portugees 05 - threshold 2 - m+s							
Portugees 06 - threshold 4 - m+s							
Portugees conversatie - vantage a - m+s							

Engels

MA DI WOE DO VR ZA



Engels 01 - breakthrough m+s

Engels 01 ook voor anderstaligen -
breakthrough - m+sEngels 01 voor anderstaligen -
breakthrough - m+s

Engels 02 - waystage - m+s

Engels 02 (ook voor anderstaligen)
- waystage - m+s

Engels 03 - threshold 1 - m+s



Engels 04 - threshold 2 - m+s



Engels 05 - threshold 3 - m+s



Engels 06 - threshold 4 - m+s



Engels 07 - vantage a - m+s



Engels 08 - vantage b - m+s



Engels 09 - effectiveness a - m+s



Engels 10 - effectiveness b - m+s

Engels conversatie - vantage a -
m+s**VOLG ONS OP SOCIALE MEDIA**




















anderetalenbijsnt




















Italiaans bij SNT Volwassenenonderwijs
 Portugees bij SNT Volwassenenonderwijs
 Spaans bij SNT Volwassenenonderwijs
 Duits bij SNT Volwassenenonderwijs
 Engels bij SNT Volwassenenonderwijs
 Frans bij SNT Volwassenenonderwijs
 Russisch bij SNT Volwassenenonderwijs
 Japans bij SNT Volwassenenonderwijs
 Vlaamse gebarentaal bij SNT Volwassenenonderwijs



Frans

	MA	DI	WOE	DO	VR	ZA	
Frans 01 - breakthrough - m+s							
Frans 01 voor anderstaligen - breakthrough - m+s							
Frans 02 - waystage - m+s							
Frans 03 - threshold 1 - m+s							
Frans 04 - threshold 2 - m+s							
Frans 05 - threshold 3 - m+s							
Frans 06 - threshold 4 - m+s							
Frans conversatie - vantage a - m+s		 		 			

Duits

	MA	DI	WOE	DO	VR	ZA	
Duits 01 - breakthrough - m+s							
Duits 02 - waystage - m+s							
Duits 03 - threshold 1 - m+s							
Duits 04 - threshold 2 - m+s							
Duits 05 - threshold 3 - m+s							
Duits 06 - threshold 4 - m+s							
Duits 07 - vantage a - m+s							
Duits 09 - effectiveness a - m+s							
Duits 10 - effectiveness b - m+s							
Duits conversatie - vantage a - m+s							

Russisch

MA

DI

WOE

DO

VR

ZA



Russisch 01 - breakthrough - m+s



Russisch 02 - waystage 01 - m+s



Russisch 03 - waystage 02 - m+s



Russisch 04 - threshold 01 - m+s



Russisch 05 - threshold 02 - m+s



Russisch 06 - threshold 03 - m+s

**Japans**

MA

DI

WOE

DO

VR

ZA



Japans 01 - breakthrough 1 - m+s



Japans 02 - breakthrough 2 - m+s



Japans 03 - waystage 1 - m+s



Japans 04 - waystage 2 - m+s



Japans 05 - threshold 1 - m+s



Japans 06 - threshold 2 - m+s -



Japans 08 - threshold 4 - m+s

**Vlaamse gebarentaal**

MA

DI

WOE

DO

VR

ZA



Vlaamse gebarentaal 01



Vlaamse gebarentaal 02



Vlaamse gebarentaal 03



Vlaamse gebarentaal 04



Vlaamse gebarentaal 05



Vlaamse gebarentaal 06





Een andere taal leren? Bij SNT zit je goed!

Ontdek het ruim aanbod taallessen
op www.snt.be

mode



Nieuws uit de modehoek

Moulage – Drapage

Ben je creatief met stoffen? En wil je het eens 'anders' aanpakken?

Dan is **Moulage – Drapage** iets voor jou.

In deze lessen komt er meestal **geen naaimachine** aan te pas. Hier leren we te ontwerpen op paspoppen, afwisselend op een schaalmodel en op een gewone paspop. We doen dat met veel creativiteit, inspiratie en een eigen aanpak. We leren ook de opbouw van een ontwerp te analyseren. We zoeken inspiratie bij grote couturiers zoals **Madeleine**



Vionnet, Vivienne Westwood en nog vele anderen.



We mouleren en draperen kledingstukken op de pop in 3D en vertalen dat in 2D door de moulage van de pop te halen. We maken hiervoor gebruik van verschillende technieken. De cursus is opbouwend. We starten met het mouleren en vervolgens draperen van de rok. Daarna bekijken we het corsage. Ook jassen met mouwen en kragen leren we te mouleren. Vervolgens beginnen we aan

de jurken: eerst mouleren en dan draperen, met heel veel stof ... zoals echte ontwerpers dus.

Iedereen doorloopt dat op eigen tempo, en met eigen magie, waardoor elk kledingstuk bij iedereen uniek is.

Om deze cursus te volgen heb je **geen voorkennis nodig** van kleding.









Gevorderden Workshop/projecten

In de reeks workshops gaan we aan de slag met korte, vaste projecten. De 20 lessen worden verdeeld over een heel schooljaar. Zo heb je af en toe reeksen van 4 lessen. In die lessen maken we onder andere samen een blouse, een handtas, verschillende slippjes, een kindersweater ...

Het aanbod is dus zeer variërend en geeft je de kans om al eens te snuisteren in onze verschillende modevakken.

Met een duidelijke uitleg en begeleiding van de leerkracht leer je op een relatief korte tijd een werkstuk efficiënt in elkaar te steken, zonder dat de kwaliteit verloren gaat. Het leuke hier is dat je klasgenoten hetzelfde stuk maken, en dat we elkaar hierin kunnen ondersteunen. Heb je wat naaiervaring, wil je graag veel verschillende technieken bijleren en heb je graag snel resultaat? Dan is deze cursus **'Workshop/projecten'** zeker iets voor jou!





Cursusaanbod 2023-2024/1

voormiddag
 namiddag
 avond
 online
 zelfstandig online

Mode

MA

DI

WOE

DO

VR

ZA



Basis haken



Basisbreien



Breien reliëf- en fantasiesteken



Creatief haken en breien



Haken reliëf- en kleurtechnieken



Kleurbreien



Kleding aanpassen patronen - deel 1



Kleding afwerkingstechnieken 01



Kleding afwerkingstechnieken 02



Kleding afwerkingstechnieken 03



Kleding gevorderden



Kleding gevorderden na patroontekenen



Kleding gevorderden upcycling

Kleding gevorderden workshop/
projecten

Kleding initiatie



Kleding initiatie upcycling



Kleding interieurtextiel



Kleding lingerie 01



Kleding lingerie 02



Mode

MA

DI

WOE

DO

VR

ZA



Kleding moulage en drapage



Kleding patroontekenen 01 voor dameskledij



Kleding patroontekenen 02 voor dameskledij



Kleding patroontekenen 03 voor dameskledij



Kleding retouches



Kleur & stijl: kleuradvies



WE BREIEN ONS
VERHAAL OOK OP
FACEBOOK EN
INSTAGRAM



modebijstnt



Mode bij SNT Volwassenenonderwijs



I Moodle, you Mo



Over Moodle is al heel wat gezegd en geschreven, niet alleen door cursisten, maar ook door onze SNT-leerkrachten. Enkele van onze leerkrachten staken de koppen bijeen voor een panelgesprek over het wat en hoe van Moodle.

Van wie kwam het idee om Moodle bij SNT binnen te loodsen?

“Moodle was een keuze van een werkgroep. We spraken met een werkgroep meermaals online af en evalueerden de verschillende leerplatformen. Uiteindelijk hebben we samen voor Moodle gekozen.”

Hoe wordt Moodle in SNT gebruikt?

“Er zijn veel mogelijkheden om Moodle te gebruiken, afhankelijk van de cursus die je volgt.

Je kan Moodle gebruiken om:

- extra oefeningen te maken.
- zelfstandig online een cursus te volgen: je krijgt online les en je maakt de oefeningen en testen zelfstandig op Moodle.
- zowel online als in de klas les te volgen. Voor het online deel maak je gebruik van Moodle.”

Hoe lang is SNT ondertussen al bezig met Moodle (achter en voor de schermen)?

“Vorig schooljaar is een team achter de schermen begonnen met het verkennen van de mogelijkheden die Moodle biedt. Ook werden de eerste oefeningen aangemaakt. Dit schooljaar zijn we heel praktisch uit de startblokken geschoten.”



Wat is Moodle?

“Moodle is een online leersysteem voor leerkrachten en cursisten.”

Wat zijn de voordelen van Moodle?

“Met Moodle kan je zelf bepalen hoe snel je door een cursus gaat. Maak je een oefening twee of drie keer tot je de leerstof tot in de puntjes beheerst? Dat kan perfect!

Je oefent waar en wanneer je wilt. Heb je toch nog vragen? Dan kan je die aan je leerkracht stellen.

Veel oefeningen zijn interactief en zien er goed uit. Je krijgt ook automatisch feedback. Zo weet je wat je al goed kan en wat je nog extra moet oefenen. Bovendien heb je voor Moodle alleen een toestel met internet nodig: een computer, een laptop, een tablet of een gsm: het kan allemaal!”

odle, we all Moodle together

Hoe is het voor de leerkracht om een Moodle-cursus aan te maken?



“Veel werk (lacht)! Maar wel een heel leuke uitdaging. Ik heb al prachtig materiaal gezien van onze collega’s.

Het kostte in het begin wat tijd om alle mogelijke soorten oefeningen, menu’s en instellingen te leren kennen. Maar eenmaal je de basis onder de knie hebt, merk je dat het een heel aangenaam platform is om mee te werken. En de verschillende opties zorgen er ook voor dat je een interessante en gevarieerde cursus kunt ontwikkelen! De vele positieve reacties van de cursisten stimuleren om ermee verder te gaan.”

“Voor mij was het opnieuw een uitdaging want ik ben heel onzeker op het gebied van ICT. Zeg maar een dummy (lacht). Ik vond het heel fijn om een nieuw programma aan te leren. Met een beetje basiskennis kon ik al een mooie cursus schrijven en doelgerichte opdrachten uitschrijven voor mijn cursisten. Nu kan ik mij focussen op de details en mijn cursus nog aantrekkelijker maken. Het is een hele toffe en interessante ervaring. En ja, ook wel een beetje tijdrovend.”

Wat doet jouw afdeling met Moodle?

MODE “Onze afdeling maakte prachtige cursussen met instructiefilmpjes om thuis te leren naaien. De leerkrachten ondersteunen vanop afstand en bieden ook online lessen aan voor de module Patroontekenen dameskledij. Op vraag van de cursisten bieden we volgend schooljaar nog meer cursussen Mode aan met Moodle, zowel voor de naailessen als voor de lessen patroontekenen.”

INFORMATICA “We zijn nu bijna een jaar bezig met online cursussen en er komen in september nog nieuwe vakken bij die je van thuis uit kan volgen. We zijn volop bezig met de evaluatie-oefeningen en -opdrachten in Moodle te brengen. De cursisten krijgen onmiddellijk feedback en weten dan ook meteen waar het fout loopt.”

NT2 “Momenteel bieden we al online cursussen aan in de afdeling Nederlands voor anderstaligen voor niveau 1, 2 en 3 en om extra grammatica te oefenen. Ook zijn er veel oefeningen om het Nederlands van cursisten uit de hogere niveaus nog een heel pak omhoog te trekken.”

ANDERE TALEN “Vanaf september komen er ook cursussen Spaans, Engels, Frans, Duits, Italiaans, Russisch en Portugees waardoor mensen op hun eigen tempo en van thuis uit talen kunnen leren.”

KOKEN&BAKKEN “Onze menu’s komen met foto van de gerechten op Moodle. Voor het eerst zullen onze cursisten straks ook de evaluaties online in Moodle moeten maken. Spannend, zowel voor cursist als leerkracht.”



We all Moodle together

Waarom is Moodle een systeem met tonnen toekomstperspectief?

“Door corona kreeg het online lesgeven een boost. Dat leidde tot een razendsnelle ontwikkeling van online lesmateriaal, en het aanbod van online cursussen blijft groeien.”

“Het grote voordeel is dat je kan leren waar je wilt, volledig op je eigen tempo. De cursus is 24/7 beschikbaar en je hoeft geen verplaatsing te maken. Bovendien kan je rekenen op de expertise van de vakleerkracht. De cursist moet nu wel zelf goed plannen en mag niet te veel uitstellen (lacht). Bepaalde stukken herhalen is vanaf nu makkelijk.”



Welke tips zou je geven aan een cursist die voor het eerst op Moodle gaat werken?

“Neem je tijd om alle begeleidende info grondig door te nemen en dan gaat het vanzelf.

Moodle heeft links en rechts een inhoudstafel. Dat is misschien even wennen, maar verder is het heel gemakkelijk om met Moodle te werken.”

Werkten mee aan dit artikel:

Ann Demeyer, Corine Verschoot, Jeroen Dorme, Joke Peremans, Justine Monballieu, Lieve Casteleyn, Lieve Wemaere, Lieze Joye, Loes Schutyser, Sophie Wallijn, Tessa Baert en Thomas De Baere

Wat heeft Moodle te maken met een hondje?

“PoodLL (Engels voor poedel, red.) is een extraatje voor studenten die online een taalcursus volgen. Met PoodLL kan je woorden inoefenen, je stem opnemen en zelfs je uitspraken laten beoordelen!”



Anekdote

“Ik was thuis de PoodLL spraakherkenning aan het uittesten. Onze voorbeeldzinnen gaan over groenten: bloemkool en radijsjes. De test leverde een absurd gesprek op tussen mij en m'n zoontje van 3. Hij had niet door dat ik tegen de computer sprak en antwoordde telkens.

Ik: “Lust je graag bloemkool?”

Hij: “Nee, ik lust niet graag bloemkool.”

Ik: “Met welke saus maak je die klaar?”

Hij: “Met spaghettisaus.”

Ik: “Rood en wit met groene blaadjes.”

Hij: “Nee nee, spaghettisaus!”

(...)

Hij: “Mag ik spaghettisaus?”

Door de schuld van Moodle stond er die avond spaghetti op ons menu ...”



Foto: Hilde Dalle (fotografieles Module "Mens als Opdracht" onder begeleiding van leerkracht Jan Darthet)

Onze lesplaats Begijnhof

CRYPTO**spel**

Spelregels

- Je krijgt bij de puzzel 19 cryptische raadsels, waarmee je telkens horizontaal één woord of begrip kan vormen. Alle woorden en begrippen hebben te maken met SNT.
- Bij sommige hokjes staan cijfers. Als je die hokjes invult, kun je de ingegeven letters ook op de posities met hetzelfde cijfer in andere woorden noteren. Zo wordt het beetje bij beetje gemakkelijker.
- Met alle woorden samen kan je verticaal in de gekleurde hokjes een zin van 19 letters maken. Die kun je onderaan kopiëren bij 'Oplossing'.
- Belangrijk: schrijf de 'ij' in één hokje.

Vul in ...

- A. Hemelse taal
- B. Bewusteloze man van Barbie
- C. Alcoholisch blaadje
- D. Draderige stek
- E. Onderwijsvermogen
- F. Weg met het militaire depot!
- G. De verbeelding prikken
- H. Grillige tijdsplanning
- I. Literaire sandwich
- J. Sommige pc's hebben deze vensters.
- K. Een kogelhuis schetsen
- L. Middelen met oog voor de medemens
- M. Groot feest van een fotorolletje
- N. Waterstof in een Duitse stad
- O. Van dierenhuid wijzer worden
- P. Document om filevorming aan te tonen
- Q. Crème met weinig calorieën
- R. Handig communicatiemiddel
- S. De taal van een vrolijke jongen

Neem deel en win een
**ORIGINEEL
 GESCHENK**
 speciaal gemaakt
 bij SNT

**Mail de correcte slagzin naar
spel@snt.be**

De 50ste mail die in onze mailbox binnenwaait, wint de prijs.
 De winnaar wordt op 16 juni 2023 bekendgemaakt.



Op zoek naar het mooiste beeld

Geniet van de dynamiek en de beleving in de zoektocht van de fotograaf

“Fotografen maken geen foto’s. Ze creëren beelden.”

- Mark Denman



“Fotografie haalt een moment uit de tijd, verandert het leven door het stil te houden.”

- Dorothea Lange

“Wie een camera bezit, zal zich nooit vervelen.”

- Wayne Gerard Trotman



“Fotografie is meer dan een medium voor feitelijke communicatie van ideeën. Het is een creatieve kunst.”

- Ansel Adams

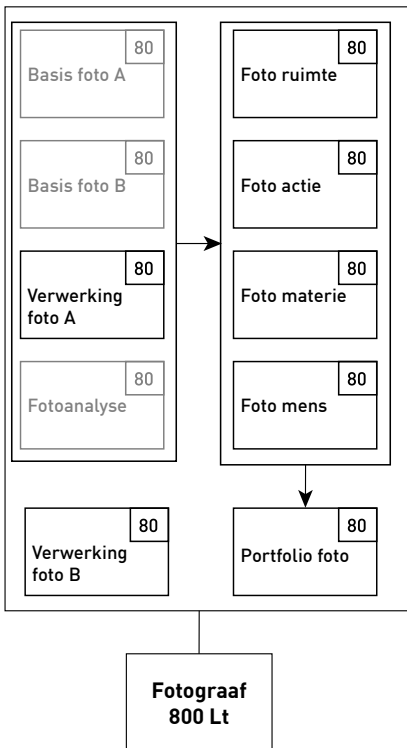
Certificaat (Vak)fotograaf



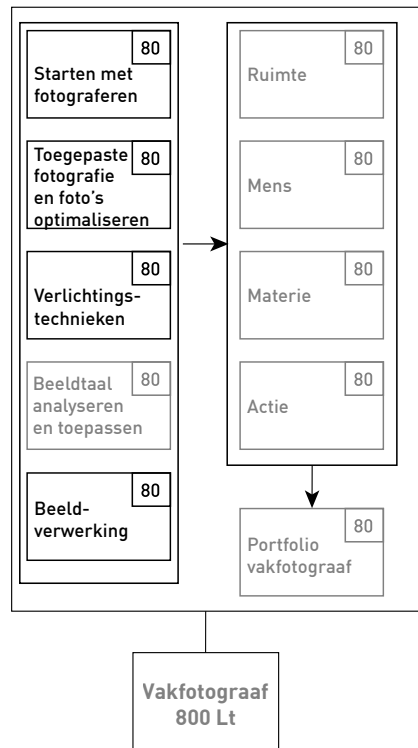
Hieronder vind je het overzicht van wat je moet volgen om een certificaat (Vak)fotograaf te behalen

Er zijn twee trajecten mogelijk: een traject voor cursisten die gestart zijn met de opleiding vóór september 2022 en een voor cursisten die gestart zijn vanaf september 2022. De modules in het grijs worden niet meer (bij 'Traject gestart voor september 2022') of nog niet (bij 'Traject gestart vanaf september 2022') ingericht. Het inrichten van de modules vanaf september 2022 gebeurt graduueel.

Traject gestart voor 09/2022



Traject gestart vanaf 09/2022



Toelichting bij het structuurschema (Vak)fotograaf

1 Rond de modules **Basis foto A, Basis foto B, Verwerking foto A en Fotoanalyse** staat er een kader met een pijl naar de modules **Foto ruimte, Foto actie, Foto materie en Foto mens**. Concreet betekent dat dat je als cursist de modules **Basis foto A, Basis foto B, Verwerking foto A en Fotoanalyse** met vrucht moet gevolgd hebben of de kennis ervan moet hebben, vooraleer je de modules **Foto ruimte, Foto actie, Foto materie en Foto mens** mag volgen.

Indien je bent gestart na september 2022 moet je als cursist de modules **Starten met fotograferen, Toegepaste fotografie en foto's optimaliseren, Verlichtingstechnieken, Beeldtaal analyseren en toepassen en Beeldbewerking** met vrucht hebben gevolgd of de kennis ervan hebben vooraleer je de modules **Ruimte, Mens, Materie en Actie** kan volgen.

2 Rond de modules **Foto ruimte, Foto actie, Foto materie en Foto mens** staat er een kader met een pijl naar de module **Portfolio foto**. Concreet betekent dit dat je als cursist de modules **Foto ruimte, Foto actie, Foto materie en Foto mens** met vrucht gevolgd moet hebben voor je module **Portfolio foto** mag volgen. De modules **Foto ruimte, Foto actie, Foto materie en Foto mens** zijn de Algemene specialisaties. Indien je bent gestart na september 2022 moet je als cursist de modules **Ruimte, Mens, Materie en Actie** met vrucht hebben gevolgd vooraleer je de module **Portfolio Vakfotograaf** mag volgen.

Naam van de module in het leerplan	Voorbeeld(en) van SNT-pakket(ten)
Verwerking foto A 1	Fotobewerking met Lightroom, Photoshop, Photoshop Elements ...

3 Je mag de module **Verwerking foto B** niet volgen als je de module **Verwerking foto A** niet hebt gevolgd of als je geen gelijkwaardig deelcertificaat kan voorleggen. De vakgroep Fotografie heeft bepaald dat de kennis van de module **Verwerking Foto A** vereist is voor het volgen van de module **Verwerking Foto B**.

Indien je gestart bent na september 2022 is **Fotobewerking A en B** geïntegreerd in de modules **Starten met fotograferen, Toegepaste fotografie en foto's optimaliseren, Verlichtingstechnieken, Beeldtaal analyseren en toepassen en Beeldbewerking**.

Naam van de module in het leerplan	Voorbeeld(en) van SNT-pakket(ten)
Verwerking foto B ² Beeldbewerking	Beeldbewerking

FOTOGRAFIE | Certificaat

4 Als je slaagt voor de 10 modules, behaal je **het certificaat (Vak)fotograaf**.

1. Vrijstelling is mogelijk als je een deelcertificaat van minstens 60 lestijden van een fotobewerkingsprogramma behaald hebt. Het deelcertificaat **Verwerking Foto B** van de opleiding Fotograaf komt hiervoor niet in aanmerking.

2. Voor het geheel van **Verwerking Foto A** en **Verwerking Foto B** moet je altijd deelcertificaten voor minimaal 140 lestijden fotobewerking kunnen voorleggen. Daarvan moeten minimaal 80 lestijden behaald zijn via het fotobewerkingsprogramma **Lightroom en/of Photoshop**.

Vrijstelling is mogelijk als je naast het deelcertificaat **Verwerking Foto A** bijkomend deelcertificaten kan voorleggen van minimaal 80 lestijden van een fotobewerkingsprogramma zoals **Lightroom en/of Photoshop**.

Masterclasses

Masterclasses gaan dieper in op één of meerdere algemene specialisaties. Om tot een Masterclass toegelaten te worden, moet je geslaagd zijn voor één of meerdere onderliggende algemene specialisaties (zie tabel). Let wel: niet elk semester worden alle masterclasses aangeboden.

Overzicht van de Masterclasses en de vereiste voorkennis

Vak	Vereiste gevolgde module(s)
MC Abstract	Portfolio
MC Actie (natuur)	Actie & Ruimte
MC Architectuur	Ruimte
MC Challenge	Actie, Mens, Product, Ruimte, Fotobewerking B
MC Compositie	Portfolio
MC Conceptuele fotografie	Portfolio
MC Creatieve fotografie	Ruimte & Actie
MC Dierenfotografie	Actie & Mens
MC Digitale Doka	Fotobewerking B
MC Experimentele fotografie	Portfolio
MC Familie- en groepsportret	Mens
MC Filmisch deel 1	Portfolio
MC Filmisch deel 2	Filmisch deel 1
MC Fotografie geïnspireerd op schilderkunst	Portfolio
MC Kinderfotografie	Mens & Actie
MC Licht- en flitstechnieken	Mens & Ruimte
MC Licht- en flitstechnieken: Practicum	MC Licht- en flitstechnieken
MC Licht- en kleurtechnieken uit de kunstgeschiedenis	Portfolio
MC Macro	Materie
MC Macro (natuur)	Materie & Ruimte
MC Marketing	Portfolio
MC Mens als opdracht	Mens & Actie
MC Mens en portret met natuurlijk licht	Mens
MC Mens en portret - Thema Surrealisme deel 1	Mens
MC Mens en portret - Thema Surrealisme deel 2	Mens
MC Natuur (algemeen)	Portfolio
MC Productie en Postproductie met Lightroom en Photoshop	Actie & Mens & Product & Ruimte & Lightroom
MC Ruimte	Portfolio
MC Reportage en Storytelling	Portfolio
MC Straatfotografie	Actie & Mens & Ruimte
MC Straatfotografie: dorpen en omgeving	Portfolio
MC Stilleven	Portfolio
MC Thema's uit de fotografie	Portfolio
MC Thematisch fotograferen	Portfolio
MC Zwart-witfotografie	Actie & Mens & Ruimte



Cursusaanbod 2023-2024/1

☀️ voormiddag ☀️ namiddag 🌙 avond

Fotografie

MA DI WOE DO VR ZA

Basis deel 1: Starten met fotograferen	☀️	☀️🌙		☀️🌙	☀️	
Basis deel 2: Toegepaste fotografie en Foto's optimaliseren			🌙	☀️		
Basis deel 3: Verlichtingstechnieken		☀️	🌙	🌙		
Beeldverwerking	☀️🌙	☀️🌙	🌙	☀️🌙		
Specialisatie Actie en Beweging					☀️	
Specialisatie Mens en Portret					☀️	☀️
Specialisatie product	🌙		🌙			
Specialisatie Ruimte en Landschap		🌙				
Portfolio	☀️	🌙	🌙			
MC challenge				☀️		
MC Licht- en flitstechnieken				🌙		
MC Mens als opdracht	🌙					
MC Natuur			☀️			
MC Straatfotografie	🌙		☀️	☀️🌙		
MC Thema's uit de fotografie		☀️🌙	☀️	🌙	☀️	☀️
MC Zwart/wit	☀️	☀️				



Ontdek het werk van onze cursisten op

portfolio.snt.be

Onze cursisten fotografie leveren topprestaties!
Het prachtige resultaat van hun opleiding is te zien op deze portfolio website. Bewonder en geniet!



LEER ZELFSTANDIG ONLINE

Ons online aanbod wordt verder uitgebreid. Sinds het begin van het schooljaar bieden we deze cursussen zelfstandig online aan:

- AutoCad Deel 1 en Deel 2
- DaVinci Resolve Deel 1 en Deel 2
- Fotobewerking met Lightroom
- SketchUp Deel 1

Vanaf september 2023 komen daar nog volgende cursussen bij:

- Adobe Photoshop
- Video bewerken met DaVinci Resolve Deel 3
- Video bewerken met DaVinci Resolve Deel 4
- SketchUp deel 2

Hoe zit deze module in elkaar?

- Je start met de module wanneer je zelf wil.
- Je werkt de module op eigen tempo af.
- Je krijgt ondersteuning door onze vak-experten, online of op afspraak.

Je hangt dus niet af van vaste lesmomenten maar gaat zelfstandig aan de slag en doorloopt de leerstof op eigen tempo. Je krijgt na inschrijving toegang tot Moodle, ons online leerplatform met leerpaden, filmpjes, oefeningen, opdrachten ...

Sta je er dan helemaal alleen voor? Zeker niet! Bij vragen of problemen kan je altijd bij onze leerkrachten/vakexperten terecht.

Hou deze icoontjes in de gaten:



zelfstandig online

Nieuwe cursussen

Er zit vast een cursus bij die ook jou zal interesseren!

Canva

In deze korte, praktische Canva-cursus leer je werken met Canva, **de gratis online tool voor grafische ontwerpen en marketing.**

Met Canva kun je in een handomdraai grafische ontwerpen maken, ook al ben je geen expert. Je kan gebruik maken van de vele sjablonen en daarin je foto's en video's gieten. Je kan professionele ontwerpen op een mooie, creatieve manier realiseren. Van kaartjes, fotocollages, presentaties, infographics, moodboards, werkblaadjes, mindmaps, posters, flyers, websites, tot sociale media-posts ... Alles kan met Canva. Breng je communicatie en marketing op een hoger niveau en promoot als een professional. Schrijf je in en je creatieve ideeën worden werkelijkheid!





Onlinecursus BaseCamp



De gps-cursussen bij SNT bestaan 10 jaar! Tijd voor iets nieuws!

Een zelfstandig online cursus BaseCamp

BaseCamp is een pc-softwareprogramma voor het plannen en beheren van reizen en activiteiten. Het gratis programma werd ontwikkeld door Garmin en is in het Nederlands.

Met BaseCamp kan je naast routes, tracks en eigen nuttige punten ook fotoreportages maken. Gedownloade routes en tracks kan je aanpassen. Laat je wandeling of fietstocht starten vanaf jouw verblijfplaats en verlies geen kostbare tijd op vakantie. Foto's genomen op reis? Met BaseCamp maak je een geografische fotoreportage van je reis.

Wie kan het programma gebruiken?

Het eindresultaat van BaseCamp is een gpx-bestand, de standaard in de gps-wereld. Garmin, Mio en Wahoo zijn alvast merken die het gpx-formaat ondersteunen. Ondersteunt jouw toestel het gpx-formaat? Dan is deze cursus iets voor jou!

Hoe werkt zo'n online cursus?

Aan de hand van glasheldere filmpjes navigeren we jou doorheen de mogelijkheden van BaseCamp. Iets niet begrepen? Je kan de filmpjes terugspoelen en opnieuw bekijken. Nog niet? Dan vraag je ondersteuning!

iMovie deel 2



Het monteren van filmpjes en foto's, gezien in de cursus iMovie deel 1, wordt nog heel even opgefrist in de cursus iMovie deel 2. Maar al snel gaan we de basistechnieken verfijnen om een professioneler resultaat te bekomen.

Hiervoor maken we uitvoerig gebruik van het programma Keynote.

Keynote is voor elke Mac-gebruiker gratis toegankelijk en de perfecte aanvulling voor iMovie. Al gehoord over magisch verplaatsen? De geanimeerde presentaties uit Keynote worden feilloos geïntegreerd in iMovie.

Ook stop-motionfilmpjes komen aan bod in de cursus iMovie deel 2. Verder maken we gebruik van enkele handige apps zoals Animaps, Google Earth, Quick Time Player ... Allen dragen ze bij tot een professionelere look van onze filmpjes.



NIEUW: ILLUSTRATOR DEEL 1

Illustrator is een creatief tekenpakket van Adobe.

Je kan er onder meer het volgende mee creëren:

- logo's
- flyers en affiches
- allerhande kaarten (uitnodigings-, visite-, geboorte-, wenskaart ...)
- illustraties
- ontwerpen in functie van lasercutten, belettering ...

Voorkennis is niet vereist en je hoeft geen tekentalent te zijn. Na enkele lessen heb je sowieso het tekenen onder de knie.

NIEUW: ILLUSTRATOR DEEL 2

In deel 2 verdiepen we ons verder en ontdekken we de uitgebreide mogelijkheden.

Volgende topics komen zeker aan bod:

- 3D en Substances
- Verloopnet
- Kleurengids
- Symbolen
- Combinatie met Photoshop
- Perspectiefraster
- Praktische en professionele uitwerking van een aantal projecten



WordPress Plugins programmeren



Tijdens de cursus **WordPress Plugins programmeren** leer je zelf plugins ontwikkelen voor WordPress.

Je leert hoe plugins zijn opgebouwd, hoe de API's van WordPress werken, hoe je eigen blocks kunt aanmaken, wat Action en Filter hooks zijn ...

Alles wordt duidelijk gemaakt aan de hand van voorbeelden en oefeningen. Zo leer je om je website helemaal op maat te maken. Om deze cursus goed te kunnen volgen, wordt een basiskennis PHP, HTML en CSS verwacht.



Cursusaanbod 2023-2024/1

voormiddag
 namiddag
 avond
 online
 zelfstandig online

Informatica

MA

DI

WOE

DO

VR

ZA



3D printen & 3D ontwerpen



AutoCad - deel 1



AutoCad - deel 2



Autodesk Fusion 360 - deel 1



Autodesk Fusion 360 - deel 2



Autodesk Fusion 360 - deel 3



Basecamp voor Windows



Basisgebruik computer Mac en MacOs



Basisgebruik computer met Windows 11



Canva



Digitale fotografie onder ICT - deel 1



Digitale fotografie onder ICT - deel 3



E-services



Excel 2019 - deel 1



Excel 2019 - deel 2



Fotobewerking met Lightroom CC



Fotoboeken maken - deel 1

Fotoboeken maken - deel 3:
creatieve lay-out 2Fotoboeken maken - deel 4:
creatief met eigen werkFotoboeken maken - deel 5:
creatief met eigen werk 2

Informatica

MA

DI

WOE

DO

VR

ZA



Fotograferen en filmen met de smartphone/iPhone							
Gevorderd gebruik computer Mac en MacOS							
GPS Garmin: wandel, fiets en motor (Windows) - deel 1							
GPS Garmin: wandel, fiets en motor (Windows) - deel 2							
GPS Garmin: wandel, fiets en motor (Windows) - deel 3							
Grafische vormgeving met Adobe - deel 1							
Grafische vormgeving met Adobe - deel 2							
Grafische vormgeving met Adobe voor fotografen - deel 1							
Grafische vormgeving met Adobe voor fotografen - deel 2							
Illustrator - deel 1							
Illustrator - deel 2							
Internet, e-communicatie & online diensten							
iPhone/iPad - deel 1							
Lasercutten & snijplotten met Inkscape							
Leren programmeren							
Office 365: Word, Excel, PPT ...							
Photoshop - deel 1							
Photoshop CC - deel 2							
Photoshop CC - masterclasses							
PHP programmeren - deel 1							
SketchUp - deel 1							
SketchUp - deel 2							

Informatica

MA

DI

WOE

DO

VR

ZA



Smartphone/Androidtablet - deel 1



Smartphone/Androidtablet - deel 2



Tekenen met inkscape



VB.Net - deel 1



VB.Net - deel 2



VB.Net - deel 3



VB.Net - deel 4

Video bewerken - Davinci Resolve -
deel 1Video bewerken - Davinci Resolve -
deel 2Video bewerken - Davinci Resolve -
deel 3Video bewerken - Davinci Resolve -
deel 4Video bewerken - digitaliseren oud
materiaal - eigen werkVideo bewerken - eigen werk:
monteren van eigen filmsVideo bewerken - Premiere
Elements - deel 3Video bewerken - iMovie - deel 1
(Mac)Video bewerken - iMovie - deel 2
(Mac)

Website maken - Drupal - deel 1



Website maken - Drupal - deel 4



Website maken - Drupal Advanced

Website maken - Drupal - eigen
werk

Website maken - WordPress - deel 1



Website maken - WordPress - deel 2



Informatica

MA DI WOE DO VR ZA

Website maken - WordPress -
deel 3 - eigen werk

WordPress: programmeren plugins

Website maken - WordPress voor
fotografen - deel 1Website maken - WordPress voor
fotografen - deel 2

Windows deel 2: vlotter werken

**Korte cursussen Informatica**

MA DI WOE DO VR ZA



Basis Laptop (unboxing in 1-2-3)



Basis Windows 11

Basis Smartphone (unboxing in
1-2-3)

Kopen en verkopen op het internet

Betere foto's nemen met de camera
van je smartphoneBetere foto's nemen met de camera
van je iPhone

Personaliseer je outfit

Personaliseer textiel zoals een hoodie, sweatshirt, T-shirt, topje, sokken, rompertjes, pyjama, trainingspak, tas, schort, kussensloop, tafelloper, make-upzakje ...

Wat wil je op je textiel persen?

In deze doelessen ga je aan de slag met het gratis tekenprogramma Inkscape. Je mag je eigen idee uitwerken. Je stuurt je ontwerp naar de snijplotter. Na het pellen bevestig je alles met een hittepers (Cricut EasyPress of Cricut EasyPress Mini) op textiel.

Is dit Chinees voor jou? Geen probleem. Zodra je kan werken met een computer en internet, ben je welkom. Ook zonder eigen toestel kan je de cursus volgen.



Je mag je eigen idee uitwerken. De leerkracht begeleidt je stap voor stap.

Heb je de smaak te pakken, dan kun je terecht in het MaM in Brugge om zelf je ontwerpen te snijplotten en te bevestigen op het textiel. Heb je een eigen snijplotter, dan kun je die natuurlijk gebruiken.

Schrijf je nu in voor een korte cursus vanaf 25 mei (prijs € 20,00)

SNT toont letterlijk en figuurlijk haar hart!

21/03/2023: Internationale Dag tegen Racisme en Discriminatie

Meer dan 120 verschillende nationaliteiten volgen dit jaar les aan SNT

De overgrote meerderheid van de anderstaligen volgt Nederlands. Door die opleidingen kan SNT een steentje bijdragen aan de toekomst van veel cursisten: het biedt hen meer kansen op de arbeidsmarkt en een

positiever perspectief. Maar anderstaligen vinden ondertussen ook hun weg naar andere cursussen: Engels, Frans, koken, IT ... Want een betere integratie kan een wereld van verschil maken. SNT is trots op de grote diversiteit van cursisten. Ze vormen een warme, solidaire en hechte gemeenschap. 21 maart staat dus met stip

in de SNT-agenda: Samen hand in hand komen we op tegen discriminatie en racisme, want bij SNT telt iedereen mee.

Samen zijn we SNT!

Onze cursisten en onze leerkrachten van De Bollaard vormden vrijdag 17 maart een hart van mensen op het strand van Blankenberge. In de aanloop van 21 maart, de Internationale Dag tegen Racisme en Discriminatie, wilden we met deze symbolische actie tonen dat SNT staat voor openheid en verbondenheid.

Er werd gefilmd met een drone en de beelden werden op 21 maart op de sociale mediakanalen van SNT gepost.

Onze speciale dank gaat naar allen die zich met ons hebben ingezet om dit menselijke hart te vormen, maar ook aan elkeen die bij SNT dag in dag uit de gedachte van verdraagzaamheid en tolerantie mee helpt uit te dragen.





Praatcafés NT2

De thema's uit de lessen

Tijdens haar spreekklassen niveau 5, 6 en 6+ organiseerde NT2-leerkracht Fabienne Potier enkele praatcafés. In de lessen kwamen vier thema's aan bod.

- **Sprekens met Vlamingen** met interessante hobby's, een interessant beroep ...
- Spreken met gepensioneerde Vlamingen **over vroeger en nu**.
- Een **nationaal gerecht** koken met Vlamingen.
- **Spreken met anderstaligen** die ondertussen zeer goed Nederlands spreken en een vaste job hebben in verschillende sectoren.

Tijdens de praatcafés wordt de theorie van de lessen aan de praktijk gekoppeld. Een reeks boeiende avonden met maximale spreekkansen voor de cursisten!

Anderstaligen aan het werk

Het laatste praatcafé voor de spreekklas niveau 5-6 had als thema '**Anderstaligen aan het werk**' en 'Is er nog toekomst na een job in de schoonmaak? Wie kan ons helpen?'

Maar liefst 22 cursisten namen deel.

Het praatcafé startte met een stellingenspel, waarbij iedereen zijn mening mocht geven. Bij de stelling 'Anderstaligen werken alleen in de schoonmaak of de horeca' kozen onze cursisten allemaal voor AKKOORD, terwijl de oud-cursisten en consulenten bij NIET AKKOORD gingen staan.

Dat was een leuke ijsbreker. Nadien sprak men in kleine groepjes met een consulent of een anderstalige gastspreker.

Het was een boeiende avond met levendige gesprekken en nieuwe contacten. Een hapje

Kookavond met Vlaamse chefs

Vorig jaar nam NT2-leerkracht Fabienne Potier het initiatief een **kookavond** met drie Vlamingen uit de horeca op touw te zetten. Eerst stelden de cursisten hun gerecht uitgebreid aan de gastchefs voor. Daarna kozen de Vlaamse chef-koks een gerecht. Ze maakten Poolse, Armeense en Afrikaanse gerechten klaar. De cursisten gaven de nodige kookinstructies. Na het koken was er de tijd om de lekkere gerechtjes te proeven. Het werd een gezellige praatavond in een ander 'jasje'.



en een drankje konden niet ontbreken. Oud-cursist Bataar had via zijn werkgever Tropicana fruitsap voorzien voor iedereen. Het versgemaakte ijs van Bibi was om van te smullen.

Enkele warme getuigenissen van de deelnemers aan dit praatcafé:

“

Ik heb een heel toffe avond gehad. Ik ben blij dat ik mijn ervaring heb kunnen delen met anderstaligen.

Ik kan mezelf terugvinden in velen hun verhaal. Vroeger zat ik in dezelfde situatie: frustratie om een job te vinden - veel vraagtekens voor de toekomst. Ondanks alle frustraties ben ik blij dat ik mijn weg gevonden heb en kan functioneren in de maatschappij.

Ik hoop dat jouw studenten net zoals ik, volharden om hun droomjob te vinden en de moed hebben om verder te werken aan hun Nederlands.

Brecht en ik zouden jullie (SNT, VDAB, Inburgering en Leerwinkel) willen bedanken voor jullie hulp en begeleiding.

Mvg,

Mydear Ranti

”

“

Ik was heel blij om deel uit te maken van het “praatcafé”, het was het minste wat ik kon doen in vergelijking met de tijd dat ik met mijn vrouw heb kunnen genieten van de Nederlandse cursussen in 2002-2004 bij SNT. Daarna vonden we werk bij Jobkracht, vooral dankzij jou.

De cursisten van het praatcafé, dat waren heel leuke mensen, die allemaal één na één hun geluk zochten in België, zoals ik. Ik moest direct denken aan mijn begintijd in België. Ik hoop dat ik met andere ex-cursisten en vertegenwoordigers van de VDAB de twijfels bij jouw cursisten kon wegwerken, nieuwe dingen kon aanleren en een beetje info kon geven. Ze hebben hun eerste stap al gezet, namelijk taal cursus volgen. Bovendien zijn de meesten nu al bezig met hun vaste job. Heel veel cursisten spraken goed Nederlands, sommigen zelfs in het dialect. Ik twijfel niet aan hun mooie toekomst.

Fabienne, je hebt met jouw team van SNT goed gedaan aan die mensen. Ik wens je nog vele jaren toe met plezier en geniet van waar je nu mee bezig ben.

Met vriendelijke groeten,

Erelkhegbaatar Lkhagva

”

OUD-CURSISTEN OVER HUN JOB

Er kwamen vijf oud-cursisten langs om hun ervaringen te delen. Ze spreken ondertussen vlot Nederlands en hebben een vaste job gevonden.

- Bataar (Mongolië) is onderteamchef in Tropicana
- Mydear (Indonesië) werkt als laborante in een bedrijf in Oostkamp
- Aminata (Ghana) is aan de slag als gerante bij MS Mode
- Soeria (Rusland) is actief als logistieke hulp bij AZ Zeno
- Lusine (Albanië) is kapster bij Intercoiffure Ann

Ook Veronique en Gwenny van VDAB en Laurie van de Leerwinkel kwamen langs.

NT2

Cursusaanbod 2023-2024/1

	in de klas	online	combinatie
In de klas			
niveau 1 tot 6 standaard	<input checked="" type="checkbox"/>	<input checked="" type="checkbox"/>	<input checked="" type="checkbox"/>
niveau 1 tot 6 verkort	<input checked="" type="checkbox"/>		
niveau 1 tot 6 verlengd	<input checked="" type="checkbox"/>		
niveau 7 tot 10			<input checked="" type="checkbox"/>
Grammatica			
Basisgrammatica			
niveau 2 en 3	<input checked="" type="checkbox"/>		
Grammatica online oefenen			
niveau 3 en 4		<input checked="" type="checkbox"/>	
Grammatica online oefenen			
niveau 5 en 6		<input checked="" type="checkbox"/>	
Grammatica en spelling			
niveau 7 tot 10: zinsbouw			<input checked="" type="checkbox"/>
Grammatica en spelling			
niveau 7 tot 10: woordsoorten			<input checked="" type="checkbox"/>
Grammatica en spelling			
niveau 7 tot 10: online oefenen		<input checked="" type="checkbox"/>	
Spreekklassen			
Spreekklas niveau 2	<input checked="" type="checkbox"/>	<input checked="" type="checkbox"/>	
spreekklas niveau 3-4	<input checked="" type="checkbox"/>	<input checked="" type="checkbox"/>	
spreekklas niveau 5-6	<input checked="" type="checkbox"/>	<input checked="" type="checkbox"/>	
spreekklas niveau 7-10	<input checked="" type="checkbox"/>	<input checked="" type="checkbox"/>	
Nederlands op het werk			
Nederlands voor			
kappers in opleiding	<input checked="" type="checkbox"/>		
Nederlands voor huishoudhulpen	<input checked="" type="checkbox"/>		
Nederlands voor			
verpleegkundigen in opleiding	<input checked="" type="checkbox"/>		
Extra oefenen			
Latijns schrift	<input checked="" type="checkbox"/>		
Basisgebruik computer (1 tot 3)	<input checked="" type="checkbox"/>		
Solliciteren in het Ned. (1 tot 4)	<input checked="" type="checkbox"/>		
Theoretisch rijbewijs	<input checked="" type="checkbox"/>	<input checked="" type="checkbox"/>	
Theoretisch rijbewijs:			
voorbereidende week	<input checked="" type="checkbox"/>		
Typen Azerty	<input checked="" type="checkbox"/>		
Oefenklas	<input checked="" type="checkbox"/>		

Wil je voor het eerst Nederlands volgen, contacteer dan eerst het

Agentschap

Integratie en Inburgering

Baron Ruzettelaan 27-29

8310 Brugge

050 34 88 08

Maak een afspraak
(alle nationaliteiten)



Maak een afspraak
(voor Oekraïeners)



Op basis van een oriënteringsgesprek verwijst Het Agentschap voor Integratie en Inburgering je door naar het gepaste aanbod.

Heb je al Nederlands gevolgd maar heb je geen certificaat (meer), ga dan ook eerst naar het Agentschap voor Integratie en Inburgering.

Alle info omtrent inschrijven voor één van de cursussen: kijk op pagina 5 van deze uitgave.

SCHAAKTORNOOI 17/12/2022



Wist je dat ...

...

de renovatie van de toiletten op de eerste verdieping (Arsenaalstraat) een laatste fase ingaat? Vanaf juni zullen deze toiletten opnieuw kunnen worden gebruikt.



...

SNT deelneemt aan de Open Scholendag? Op 12 mei ontvangen we een 10-tal leerkrachten in spe om hen te laten proeven van het reilen en zeilen binnen ons centrum. Onder andere een bezoek aan enkele lessen staat op het programma.



...

de afdeling Mode begin maart met meer dan 100 cursisten richting Parijs vertrok voor een tweedaags bezoek aan de lichtstad? Couture en fashion waren uiteraard de hoofdthema's van hun reis. Een bezoek aan de tentoonstelling "GOLD Les ors d'Yves Saint Laurent" was uiteraard een absolute must.



...

SNT alomtegenwoordig is op social media?



Facebook



Instagram



LinkedIn



Flickr



YouTube

Gebruik de links op onze website (rechtsonder) om naar onze socials te gaan.

Ook onze verschillende afdelingen hebben een eigen social mediakanaal. Vraag je leerkracht gerust om meer informatie.

volgend schooljaar de afdelingen Informatica, Mode en Koken en Bakken hun **40ste verjaardag** vieren? Maak je maar op voor heel wat feestgedruis in de wandelgangen van SNT!



Up-to-date
Luc & Ronny, Andere talen

Verslavend
Adelheid, Mode

Leuke werksfeer
Jan, leerkracht Informatica

Sociaal
Artan, Giovanni & Mae, NT2

Verrijkend
Kris, Koken

Blikverruimend
Evelyne, Fotografie

SAMEN ZIJN WE SNT!

**Ontdek al onze cursussen en online
lessen/aanbod op www.snt.be**



SNT NODIGT UIT OPENDEURDAG

VRIJDAG 1 SEPTEMBER 2023

Nocturne van 17.00 tot 21.00 uur

ZATERDAG 2 SEPTEMBER 2023

van 10.00 tot 16.00 uur

BEZOEK EN BELEEF

onze verschillende afdelingen die jullie zullen verrassen met proevertjes, demonstraties, presentaties of interacties

Informatica

Koken en Bakken

Fotografie

Mode

Andere Talen

Spaans, Portugees, Italiaans, Engels, Frans

Duits, Russisch, Japans

Vlaamse Gebarentaal

Nederlands voor Anderstaligen

Bezoek ons

IT-CAFÉ

voor een drankje,
een gezellige babbel of
meer uitleg over je cursus

WEDSTRIJD

win het inschrijvingsgeld van je cursus!*

* met een maximale waarde van 100 euro